Windows Live

Cuenta de Correo Electronico de la Universidad Interamericana para los Estudiantes

Windows Live

¿Como Activar La Cuenta?

- Accese a la pagina de la Universidad o http:/metro.inter.edu .
- Puede accesar tambien directamente desde la pagina de http:/home.live.com.
- Luego se procede a poner su “user name” y su “password” para luego conectar la cuenta y acceder a los contenidos de la misma.

- Accese a la pagina de la Universidad o http:/metro.inter.edu

- Luego le aparecera la siguiente pantalla

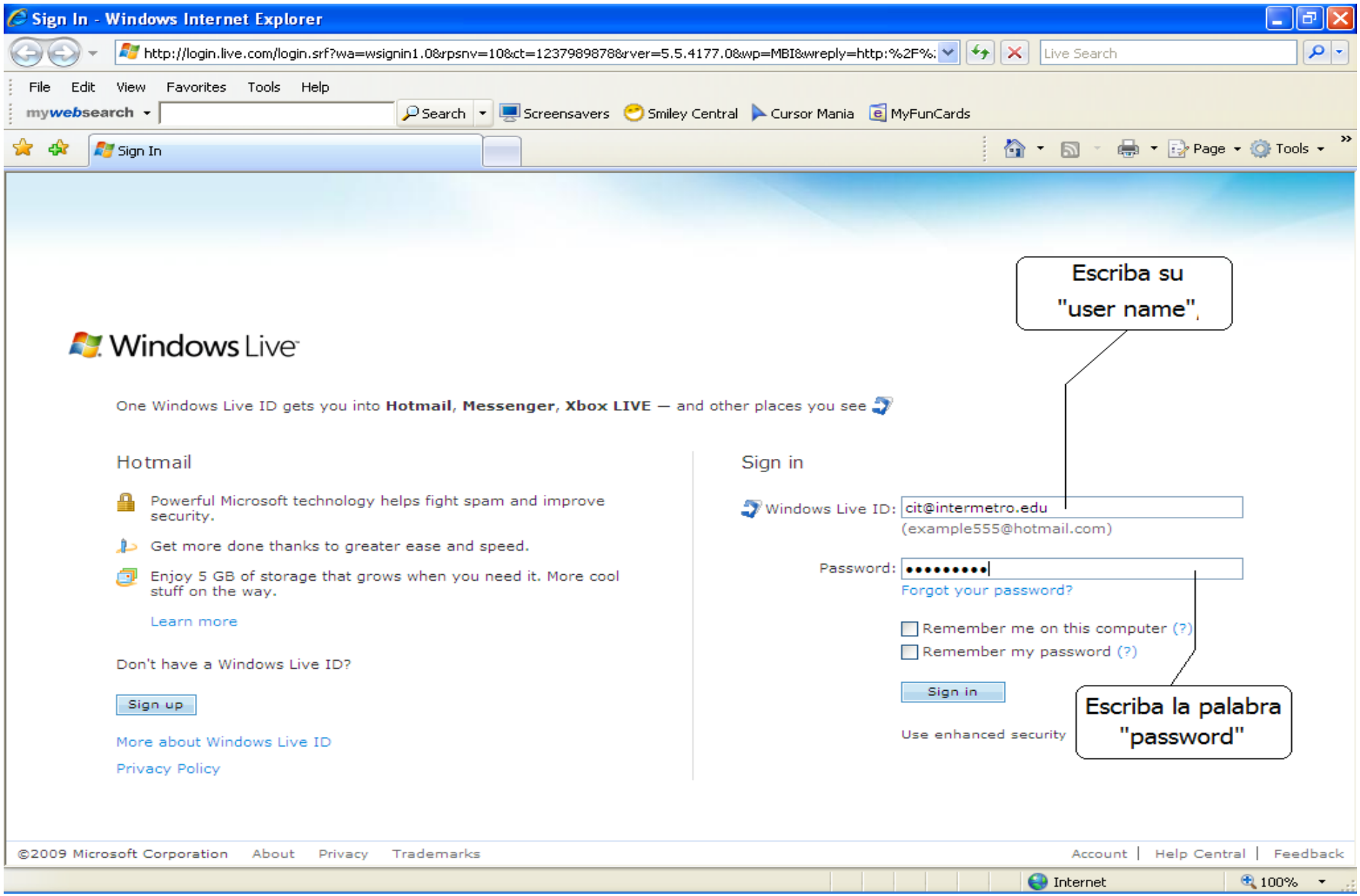

¿Como Accesar a la Cuenta?

- Para acceder vaya a "***sign in***".
- En ***Windows Live ID***: escriba su cuenta de correo electrónico, la cual le fué entregada cuando solicitó su cuenta para usar las PC del recinto metro. Esta sería su username@intermetro.edu.
- El ***password***, será la palabra "password", la cual tendrá que cambiar, debería ser la misma de su cuenta de metro, esto es para evitar que tenga muchas contraseñas diferentes. De no utilizar la misma el password debe tener 7 caracteres.

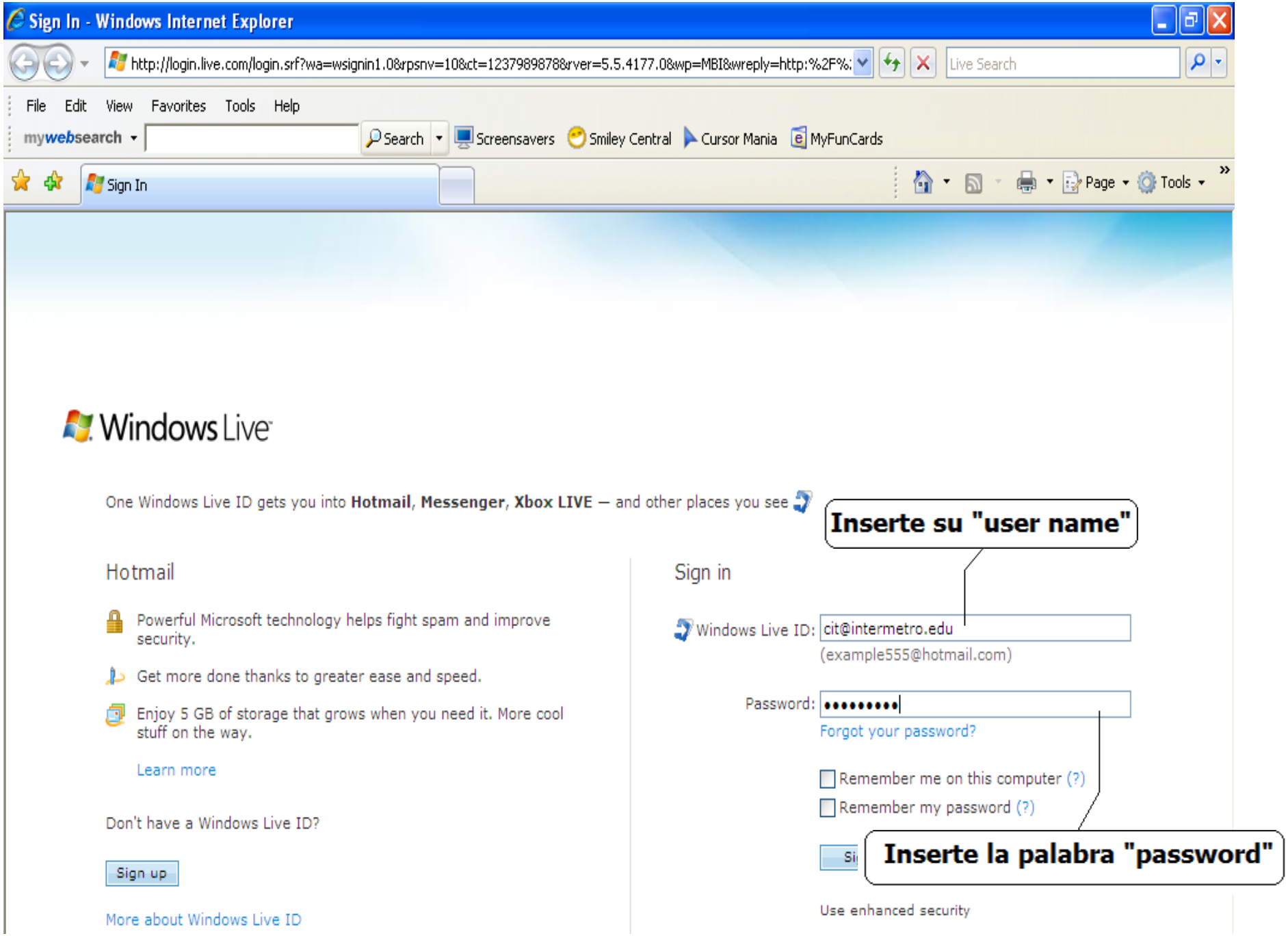
Sign In - Windows Internet Explorer
http://login.live.com/login.srf?wa=wsignin1.0&rpsnv=10&ct=1237989878&rver=5.5.4177.0&wp=MBI&wreply=http:%2F%:
Live Search
File Edit View Favorites Tools Help
mywebsearch
Search
Screensavers
Smiley Central
Cursor Mania
MyFunCards
Sign In
Page
Tools
Windows Live
One Windows Live ID gets you into Hotmail, Messenger, Xbox LIVE — and other places you see
Hotmail
Powerful Microsoft technology helps fight spam and improve security.
Get more done thanks to greater ease and speed.
Enjoy 5 GB of storage that grows when you need it. More cool stuff on the way.
Learn more
Don't have a Windows Live ID?
Sign up
More about Windows Live ID
Sign in
Windows Live ID: cit@intermetro.edu
(example555@hotmail.com)
Password:
Forgot your password?
Remember me on this computer (?)
Remember my password (?)
Use enhanced security
Inserte su "user name"
Inserte la palabra "password"

- Una vez entre su “Windows Live ID” y la palabra “password”, presione “Sign In” .

- Esta le lleva a la siguiente pantalla en donde podrá cambiar el password y completar la información solicitada, como se muestra a continuación:

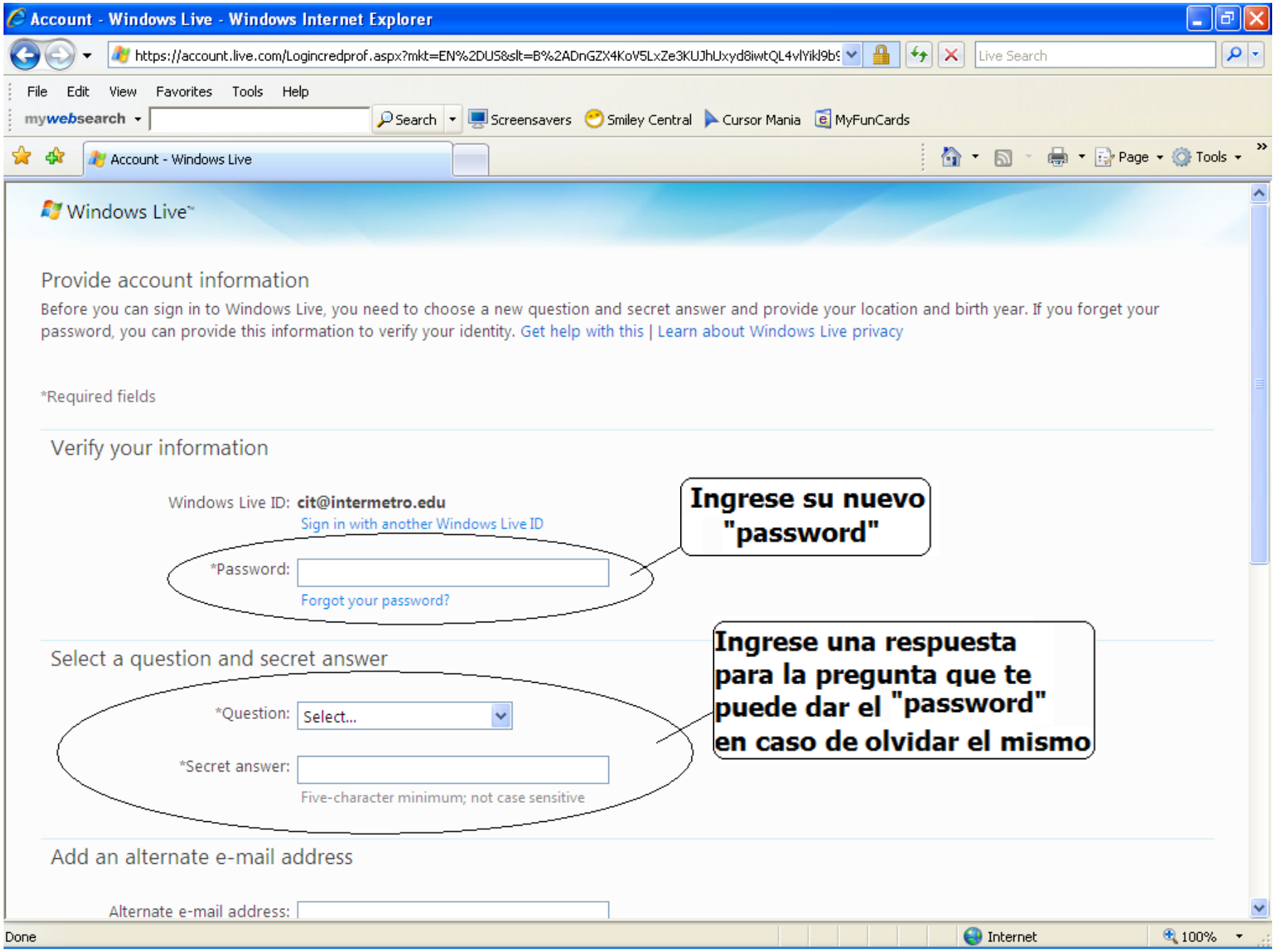
Account - Windows Live - Windows Internet Explorer
https://account.live.com/Logincredprof.aspx?mkt=EN%2DUS&slt=B%2ADnGZX4KoV5LxZe3KUJhUxyd8iwtQL4vlYikl9b9
Live Search
File Edit View Favorites Tools Help
mywebsearch Search Screensavers Smiley Central Cursor Mania MyFunCards
Account - Windows Live
Page Tools
Windows Live™
Provide account information
Before you can sign in to Windows Live, you need to choose a new question and secret answer and provide your location and birth year. If you forget your password, you can provide this information to verify your identity. Get help with this | Learn about Windows Live privacy
*Required fields
Verify your information
Windows Live ID: cit@intermetro.edu
Sign in with another Windows Live ID
*Password:
Forgot your password?
Ingrese su nuevo "password"
Select a question and secret answer
*Question: Select...
*Secret answer:
Five-character minimum; not case sensitive
Ingrese una respuesta para la pregunta que te puede dar el "password" en caso de olvidar el mismo
Add an alternate e-mail address
Alternate e-mail address:
Done
Internet
100%

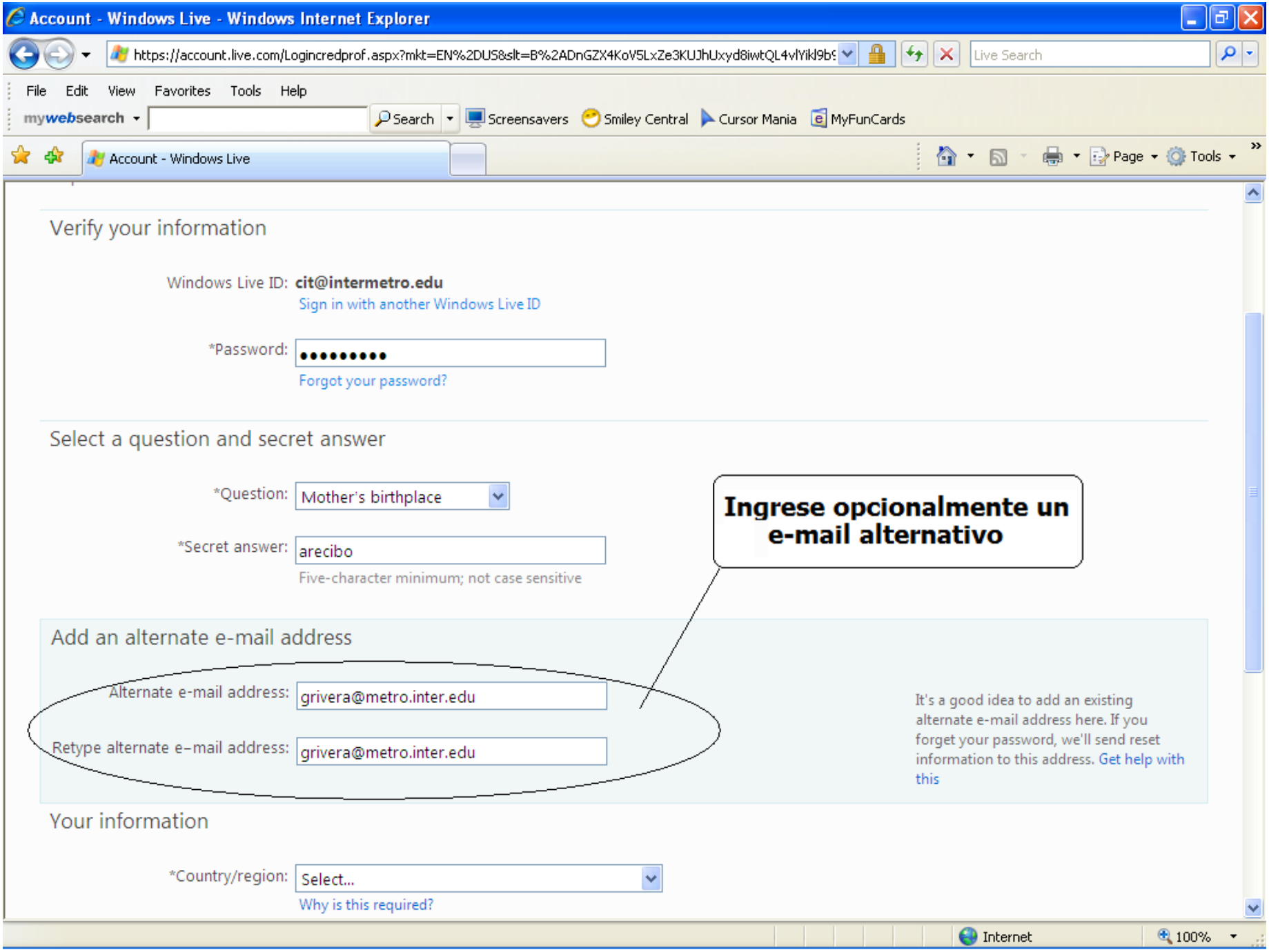
Account - Windows Live - Windows Internet Explorer
https://account.live.com/Logincredprof.aspx?mkt=EN%2DUS&slt=B%2ADnGZX4KoV5LxZe3KUJhUxyd8iwtQL4vlYikl9b9
Live Search
File Edit View Favorites Tools Help
mywebsearch
Search
Screensavers
Smiley Central
Cursor Mania
MyFunCards
Account - Windows Live
Page
Tools
Verify your information
Windows Live ID: cit@intermetro.edu
Sign in with another Windows Live ID
*Password:
Forgot your password?
Select a question and secret answer
*Question: Mother's birthplace
*Secret answer: arecibo
Five-character minimum; not case sensitive
Ingrese opcionalmente un e-mail alternativo
Add an alternate e-mail address
Alternate e-mail address: grivera@metro.inter.edu
Retype alternate e-mail address: grivera@metro.inter.edu
It's a good idea to add an existing alternate e-mail address here. If you forget your password, we'll send reset information to this address. Get help with this
Your information
*Country/region: Select...
Why is this required?
Internet
100%

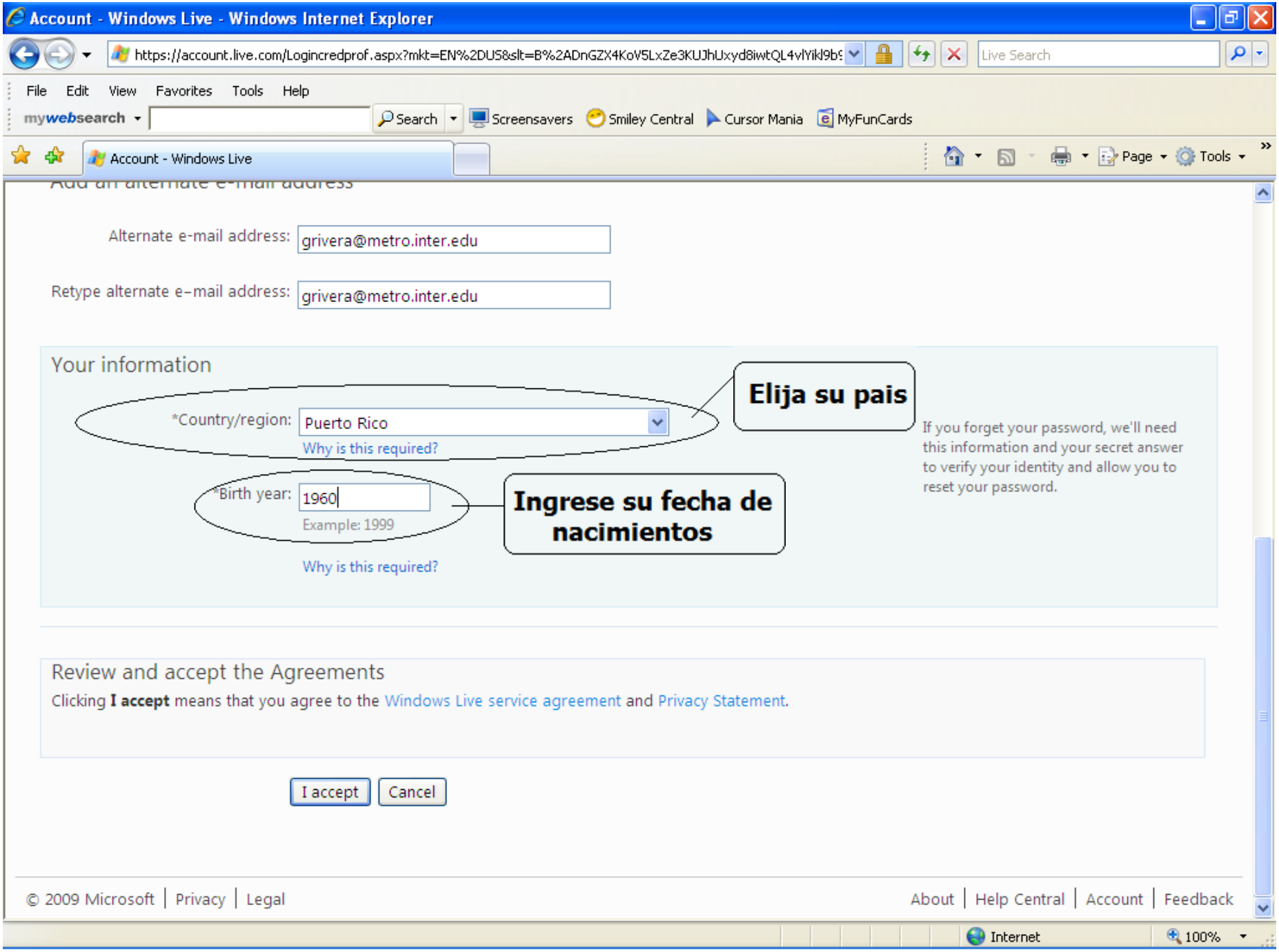
Account - Windows Live - Windows Internet Explorer
https://account.live.com/Logincredprof.aspx?mkt=EN%2DUS&slt=B%2ADnGZX4KoV5LxZe3KUJhUxyd8iwtQL4vlYikl9b
Live Search
File Edit View Favorites Tools Help
mywebsearch Search Screensavers Smiley Central Cursor Mania MyFunCards
Account - Windows Live
Page Tools
Alternate e-mail address: grivera@metro.inter.edu
Retype alternate e-mail address: grivera@metro.inter.edu
Your information
*Country/region: Puerto Rico
Why is this required?
Elija su pais
*Birth year: 1960
Example: 1999
Ingrese su fecha de nacimientos
Why is this required?
If you forget your password, we'll need this information and your secret answer to verify your identity and allow you to reset your password.
Review and accept the Agreements
Clicking I accept means that you agree to the Windows Live service agreement and Privacy Statement.
I accept
Cancel
© 2009 Microsoft | Privacy | Legal
About | Help Central | Account | Feedback
Internet
100%

- Una vez complete la información, debe aceptar el acuerdo para terminar con la activación de su cuenta de correo electrónico.

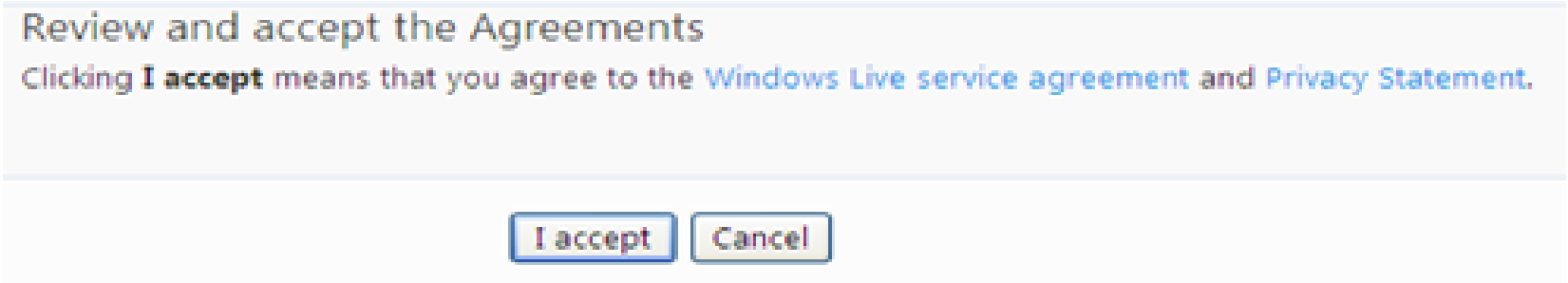

- Una vez acepte los términos, le permitirá entrar a su correo electrónico institucional.

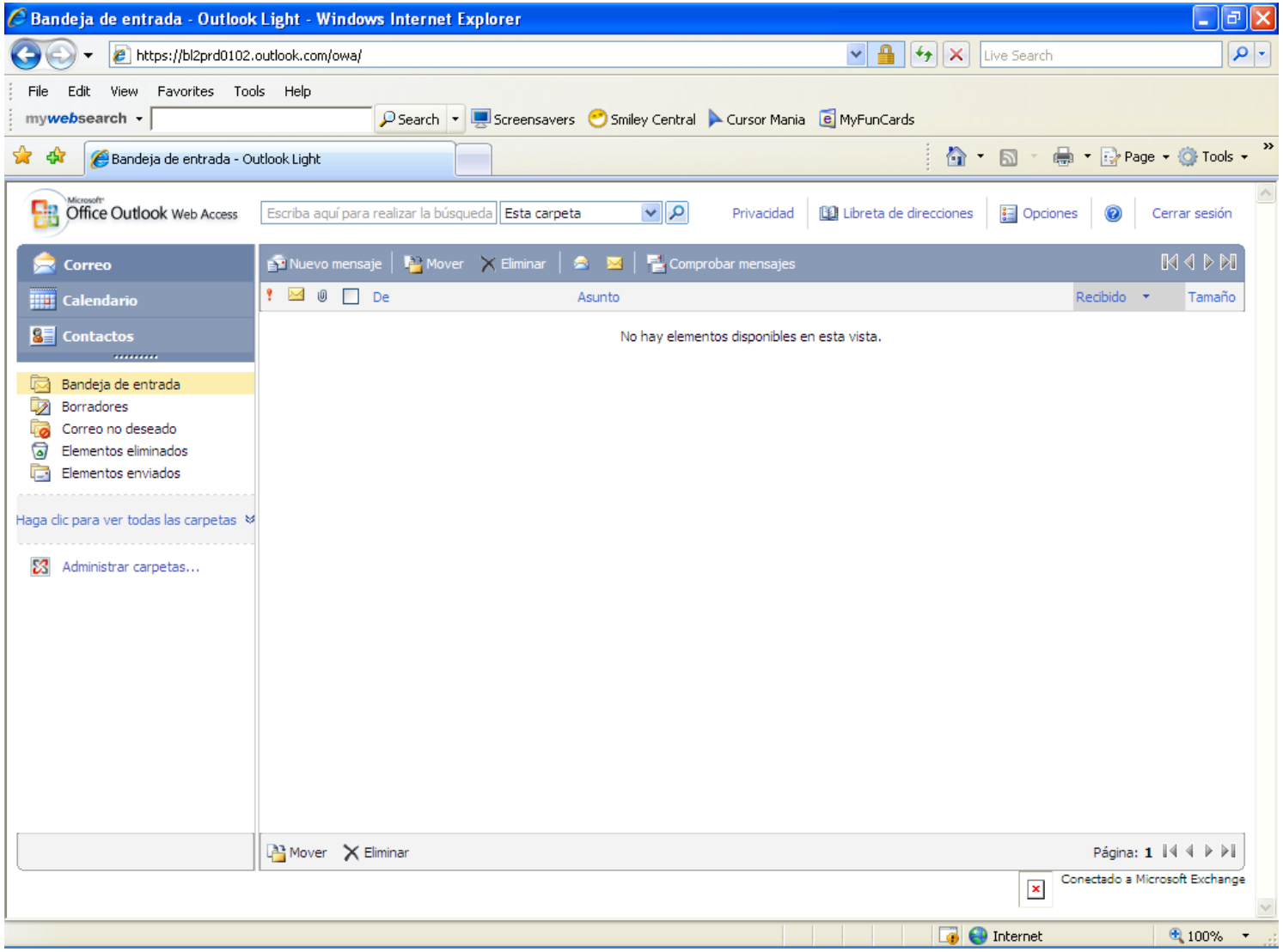

To help protect your privacy, PowerPoint prevented this external picture from being automatically downloaded. To download and display the picture, click Options in the Message Bar, and then click Enable external content.

Beneficios al Activar su Cuenta de Correo electronico

- Exchange Labs
- Office Live Workspace
- Windows Live SkyDrive
- Windows Live Spaces
- Windows Live Messenger
- Alertas Windows Live
- Mobile

Windows Live Spaces

Exchange Labs

- Excahange Labs es una opción de correo electrónico disponible para instituciones educativas inscritas en “**Microsoft Live@edu**”. Le proporciona una experiencia de correo electrónico profesional, similar a la que vive en el lugar de trabajo. Excahange le ofrece los siguiente:

Protección integrada frente a amenazas internas y externas

- Protección antivirus y contra correo no deseado.
- Cifrado automático con la seguridad “siempre activa” de SSL (HTTPS). http://es.wikipedia.org/wiki/HTTPS
- Funcionalidad de filtrado que se puede aplicar de manera limitada o ampliada para que actúe en función de los encabezados y el contenido de correo electrónico.

Acceso desde cualquier lugar ofrece la experiencia de Microsoft Office Outlook tanto en los equipos de escritorio como en los dispositivos moviles

- Autenticacion Windows Live ID
- Compatibilidad nativa con Outlook 2007
- Compatibilidad con clientes POP e IMAP
- Outlook Web Access
- Clientes Outlook Mobile y Exchange ActiveSync

Conjunto de caracteristicas Premium

- Cuota de almanecimiento del buzon de 10GB.
- Admite mensajes con un tamano de 20MB.
- Personalizacion compatible con Outlook Web Access.
- Libreta de direcciones compartidad.
- Informacion de calendario compartida y capacidad para ver la disponibilidad de otros usuarios para una programacion eficaz.
- Outlook Web Access admite 25 idiomas.
- Los estudiantes conservan su correo electronico tras graduarse.

Office Live Workspace

Microsoft Office Workspace es su lugar de internet para guardar, acceder y compartir documentos y archivos

- Almacenamiento en linea protegido por contrasena con capacidad para mas de 1000 documentos.
- Extension de Microsoft Office.
- Sin dispositivos Flash ni envio de documentos a ti mismo como datos adjuntos al correo electronico.
- Colabora con otros, incluso si no tienen Office.

Windows Live SkyDrive

Permite que los estudiantes guarden los documentos en linea de modo que puedan acceder desde cualquier lugar

- 25 GB de almacenamiento en linea protegido por contrasena.
- Crea carpetas privadas, compartidas y publicas.
- Guarda tus documentos en linea y accede a ellos desde cualquier ordenador.

Microsoft SharedView

Comparte tu escritorio hasta con 15 usuarios

- Realiza una presentacion.
- Comparte el control con otros estudiantes para modificar un documento junto en tiempo real.

Windows Live Space

Permite que los estudiantes configuren espacios para proyectos en grupo, clubs del campus o paginas personales.

- Cree vínculos a los documentos guardados en su SkiDrive
- Comparta su espacio con el mundo o con los que haya seleccionado en su lista de contactos.
- Cree Blogs.
- Discusiones en grupo.

Windows Live Spaces

Windows Live Messenger

El cliente IM #1 en el mundo permite que los estudiantes hagan algo mas que charlar

- Charla en grupo hasta con 15 usuarios.
- Búsquedas en Encarta Online.
- Comparte documentos utilizando carpetas compartidas demasiado grandes para enviar como datos adjuntos.
- Envía mensajes SMS desde interfaz Messenger

Windows Live™

Alertas Windows Live

Los estudiantes pueden recibir alertas por SMS en su telefono movil

- Correo electrónico, mensajería instantánea y alertas en el móvil.
- Alertas de información general, noticias de última hora, información sobre el tiempo, resultados deportivos y mucho mas.
- Alertas personales para seleccionar miembros de la comunidad del campus.

Windows Live™

Mobile

Los servicios Live@edu son accesibles desde telefonos mobiles

- Con Windows Live Spaces, Hotmail, Messenger y WAP.
- Reciba correos electrónicos.
- Windows Live for Mobile permite enviar correos electrónicos instantaneos a telefonos Nokia y con Windows Mobile.

Windows Live™